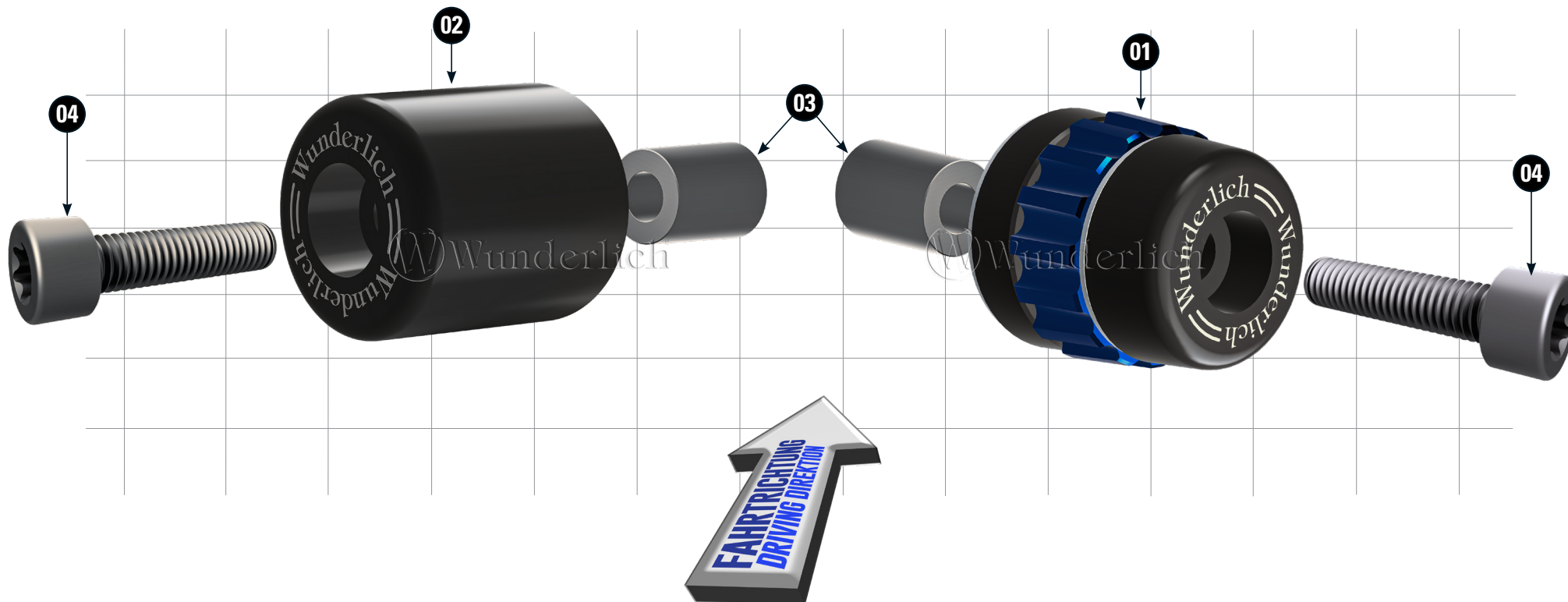


# CRUISE CONTROL

throttle lock | para puño de acelerador | pour poignée des gaz | Blocco dell'acceleratore

Art.-Nr: 42370-102



| # | BEZEICHNUNG / DESCRIPTION                             | DIN | ISO  | MENGE AMOUNT |
|---|---|-----|------|--------------|
| 1 | Cruise Control  |     |      | 1            |
| 2 | Lenkerendgewicht / handlebar end weight               |     |      | 1            |
| 3 | Hülse / Sleeve (23mm)                                 |     |      | 2            |
| 4 | Zylinderschraube / Socket Head Cap Screw (M8x55) 19Nm | 912 | 4762 | 2            |

## LEGENDE/KEY



Anbau Tip  
Fitting tip



Achtung  
Attention



Vergrößerung  
Magnification



Montagepaste  
Fitting lubricant





Schraube  
Screw



Schraubensicherung  
Thread locking fluid



Drehmoment  
Torque



! Achten Sie darauf, das sich der Gasgriff nach der Montage frei bewegen lässt.  
*After fitting, make sure the throttle twist grip still rotates freely.*

💡 Beim Festdrehen bitte nicht das Einstellrad festhalten.  
*Please do not hold the adjustment wheel while tightening the bolt.*