

GEPÄCKAUFNAHME

luggage rack | portaequipajes | porte-bagages | portabagagli

Art.-Nr: 20570-10X / 20X

Wichtige Hinweise:

- Der Träger darf nicht zum Schieben oder Aufbocken des Motorrades verwendet werden.
- Die maximale Zuladung beträgt 3kg.

Important instruction:

- The carrier may not be used to push or pull the bike or even to put it on the centre stand.
- Maximum load 3kg.

#	BEZEICHNUNG	MENGE
1	Gepäckaufnahme	1
2	Rohrabstützung	1
3	Gummistopfen	1
4	Lamellenstopfen Ø 16mm	1
5	Linsenflanschschraube M5 x 20 4Nm	3
6	U-Scheibe M5 (Ø 14,8 mm) DIN 9021	3
7	Distanzscheibe 3mm	1
8	Distanzscheibe 5mm	2
9	U-Scheibe M5 (Ø 9,8 mm) DIN 125	3
10	Linsenflanschschraube M5 x 25 6Nm	2
11	Lamellenstopfen Ø 12mm	1
12	Sechskantmutter M5 (selbstsichernd)	1
13	Linsenflanschschraube M6 x 16 8Nm	1
14	U-Scheibe M6 (Ø 11,8 mm) DIN 125	2
15	Hutkopfmutter M6	1
16	3M Dual Lock 30mm	2



Pflege und Wartung:

- Um eine lange Lebensdauer unserer verchromten Artikel zu erreichen sollten sie regelmäßig gereinigt und mit handelsüblichen Chrompflegemitteln behandelt werden.

- Auch bei pulverbeschichteten Artikeln ist eine regelmäßige Reinigung wichtig. Beschädigungen (z.B. durch Steinschlag) können mit Farbe ausgebessert werden.

- Alle Befestigungsschrauben in regelmäßigen Abständen überprüft.

Care and Maintenance:

- To achieve a long product life of chrome-plated parts, it's necessary to clean them regularly and polish with customary chrome-polish.

- Also for powder-coated parts it's necessary to clean them regularly. Damage (e.g. caused by stone-chip) can be repaired with paint.

- All screws and nuts should be checked once in a while.

Legende/KEY



Anbau Tip
Fitting tip



Achtung
Attention



Vergrößerung
Magnification



Montagepaste
Fitting lubricant







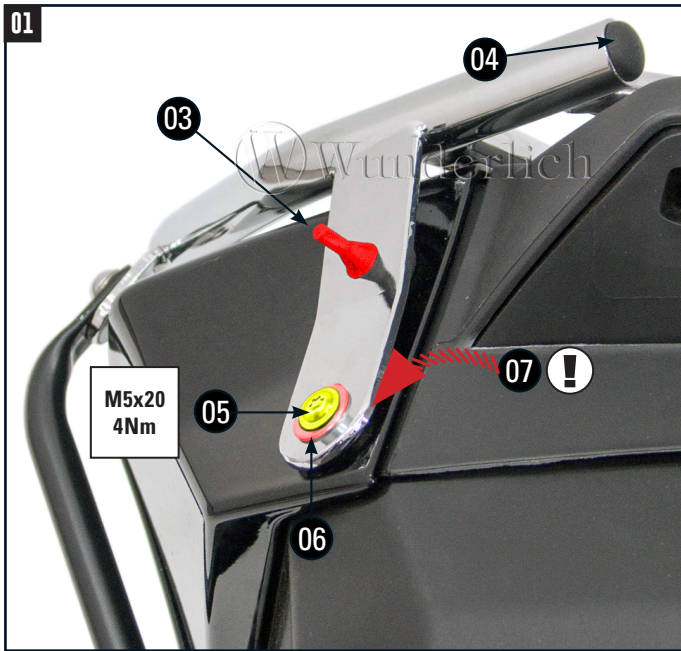
Schraube
Screw



Schraubensicherung
Thread locking fluid



Drehmoment
Torque



**! Rot schraffierte Pfeile zeigen Abstandshalter, Unterlegscheiben und Muttern die hinter der Gepäckbrücke montiert werden.
Red hatched arrows show spacers, washers and nuts mounted behind the luggage rack.**